

Schul-Cloud-Einführung



Liebe Eltern und liebe Kinder der Vorstadt - Grundschule,

diese Anleitung soll euch helfen die ersten Schritte für die Schul - Cloud schnell und leicht mitzumachen. Wenn es möglich ist, dann druckt bitte diese Anleitung aus und macht jeden Schritt parallel mit. Bei Fragen und Problemen schreibt mir (Frau Grunow) eine E-Mail an: stefanie.berndt@lk.brandenburg.de

1. Login HPI Schul-Cloud

- Du brauchst: deine Zugangsdaten (diese haben alle Kinder von ihren Klassenlehrern erhalten, sollten diese abhandengekommen sein, dann bitte Mail an stefanie.berndt@lk.brandenburg.de
- Gehe auf folgende Webseite: <https://brandenburg.schul-cloud.org/>

Schul-Cloud Brandenburg

Herzlich willkommen bei der Schul-Cloud Brandenburg!

„Das Lernen mit digitalen Medien ist die Herausforderung mit der größten Dynamik. Dazu braucht es eine leistungsfähige, digitale Infrastruktur. Zu den wichtigsten Vorhaben gehört die am Hasso-Plattner-Institut (HPI) entwickelte Schul-Cloud Brandenburg. Sie soll die Schulen des Landes vernetzen, sodass Lehrkräfte, Schülerinnen und Schüler jederzeit und überall Zugang zu Lern- und Lehrmaterialien haben. Die professionelle zentrale Wartung für alle Schulen verringert deutlich den Verwaltungs- und Betreuungsaufwand. Wir versprechen uns von der Schul-Cloud Brandenburg einen deutlichen Schub in der digitalen Bildung und freuen uns auf den Start des Projekts.“ - Bildungsministerin Britta Ernst bei der Eröffnungsveranstaltung am 2. Mai 2019.

Eine einheitliche digitale Plattform für die ganze Schule bietet viele Vorteile. Die Registrierung für die Schul-Cloud Brandenburg wird daher durch die Schulleitung durchgeführt. Bitte wenden Sie sich an brandenburg@schul-cloud.org, wenn Sie Ihre Schule registrieren wollen.

Anschließend erhalten alle Schüler:innen von ihrer Schule einen Registrierungslink oder Login-Daten für die erstmalige Anmeldung in der Schul-Cloud Brandenburg. Bei Fragen

Login für registrierte Nutzer:innen

E-Mail / Nutzername
stefanie.berndt@lk.brandenburg.de

Passwort
.....

▼ Mehr Optionen

Login

[Passwort vergessen?](#)

2. In der Schul-Cloud

Schul-Cloud Brandenburg

Übersicht

KURSE

TEAMS

AUFGABEN

MEINE DATEIEN

NEUIGKEITEN

TERMINE

LERN-STORE

HILFEBEREICH

Vorstadt-Grundschule Strausberg

Samstag, 28. November 2020

Hier siehst du normalerweise deinen aktuellen Stundenplan. Du findest deine Lerninhalte im Kursbereich.

Gestellte Aufgaben

Homeschooling 3b
Tagesplan für Montag, den 30.11.2020

In 2 Tagen

Weitere Aufgaben...

Hier siehst du noch einen leeren Stundenplan, wenn du dich am Montag einloggst, wirst du vielleicht Termine für eine Teamskonferenz sehen. Bei Aufgaben oder unter Gestellte Aufgaben werden Wochenpläne online gestellt.

2.1. Aufgaben sehen und herunterladen



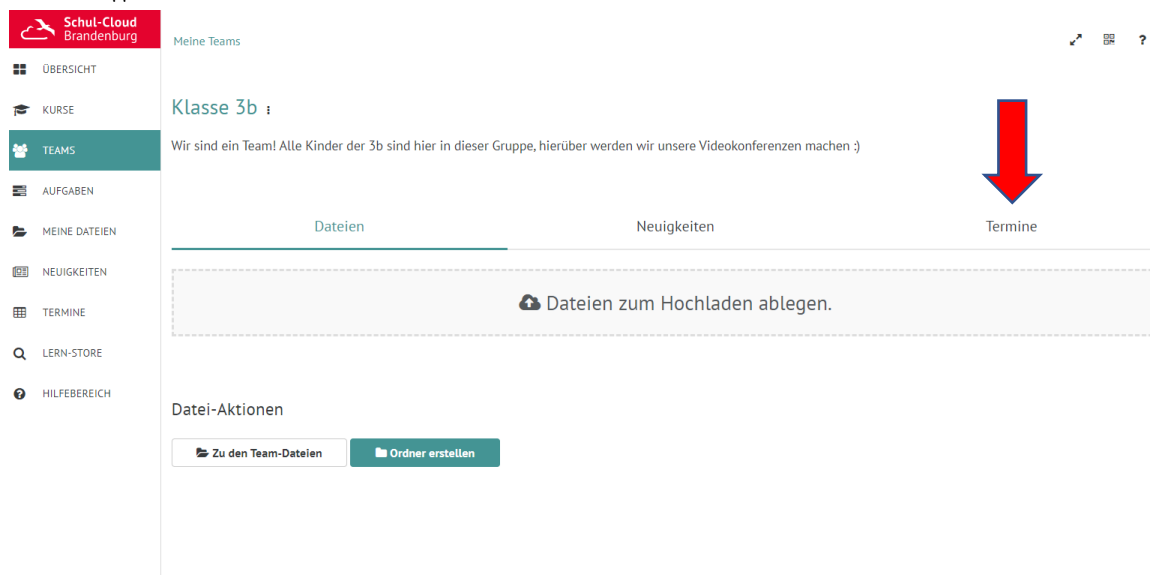
Wenn deine Klassenlehrerin bzw. dein Klassenlehrer eine Videokonferenz angekündigt hat (im Wochenplan oder per Mail), dann kommt man mit folgenden Schritten zur Videokonferenz.

3. Videokonferenz starten

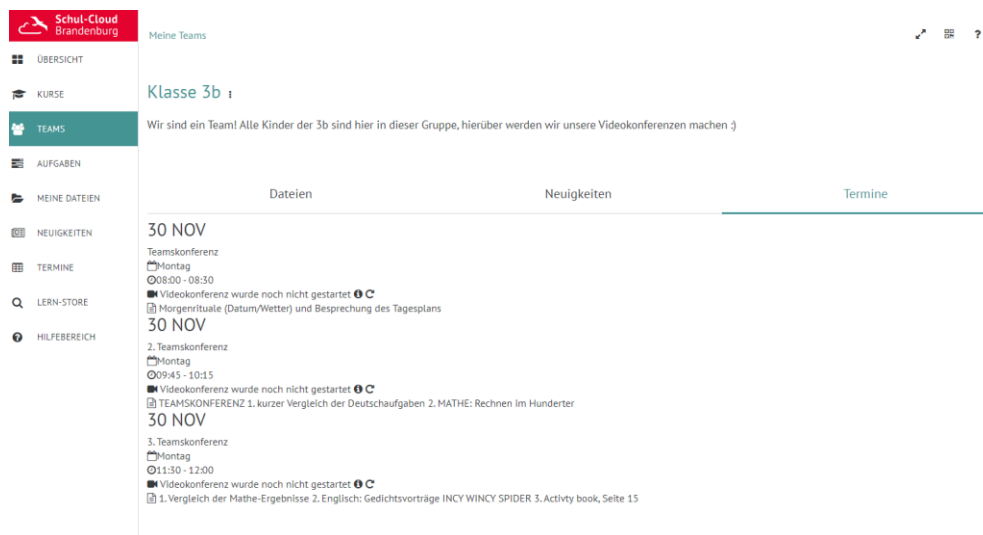
1. Klicke in der Menü - Leiste auf Teams!
2. Entsprechend deiner Klasse müsstest du dann dies hier sehen:




3. Klicke nun auf dein Team!
4. Es öffnet sich dieses Fenster hier:




4. Klicke nun auf Termine!

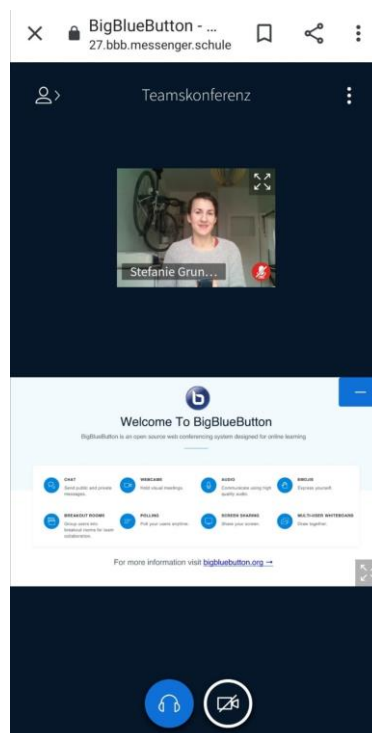


Du siehst nun alle anstehenden Videokonferenzen. Sobald der Lehrer die Videokonferenz gestartet hat, kannst du auf: „an Videokonferenz teilnehmen“ klicken.

Dann öffnet sich das Fenster und du siehst und hörst deinen Lehrer! Damit man dich und deine Meldungen sehen kann, klicke bitte auf das Kamera - Symbol: 

Alle Kinder sind stumm geschaltet, keiner kann sich also hören und das bleibt auch solange, bis die Lehrperson dies zulässt. Die Lehrer sagen dann an, wer jetzt sprechen darf (es wird immer nur ein Kind sprechen dürfen), du siehst dann unten dieses Symbol: 

Damit man dich verstehen kann, musst du dann nur auf das Mikrofon - Symbol klicken und jeder kann dich hören.



All dies gelingt auch am Smartphone! Falls ein Vogel auf dem Bildschirm erscheint, aktualisiere den Browser und dann geht es meistens weiter. Falls der Server überlastet ist, könnte es zu technischen Problemen kommen und eine Videokonferenz ist dann vielleicht nicht möglich.

Viel Erfolg mit der HPI-Schul-Cloud!